Conselho Regional de Nutricionistas
Décima Região

Manual Recadastramento PJ

E-mail do setor: pessoajuridica@crn10.org.br

Manual Recadastramento PJ

O recadastramento é um procedimento que deve ser realizado por empresas já registradas ou cadastradas no CRN-10 para atualização de dados da PJ, dados dos nutricionistas (responsáveis técnicos e quadro técnico) e para emissão de documentos (certidões, por exemplo).

O recadastramento é realizado exclusivamente pela **internet**, via módulo do Recadastramento, disponível no site do CRN-10, no link **Autoatendimento**.

Para que seja possível a **emissão de documentos** solicitados, a atualização de dados da empresa deve estar em status concluído.

OBS: para inclusão de novas unidades/filiais e novos nutricionistas, estes dados devem ser previamente remetidos ao CRN10 para inclusão no sistema. Dúvidas: **pessoajuridica@crn10.org.br.**

Manual Recadastramento PJ

Para acesso ao módulo de recadastramento, clique em Autoatendimento, insira o número de inscrição da PJ (Ex: 9000C ou 9000J), com as letras e sem espaço, e senha.

Na mesma tela é possível criar a senha, caso seja primeiro acesso, ou recuperar senha, caso seja necessário (a senha irá para o e-mail cadastrado no sistema do CRN10)

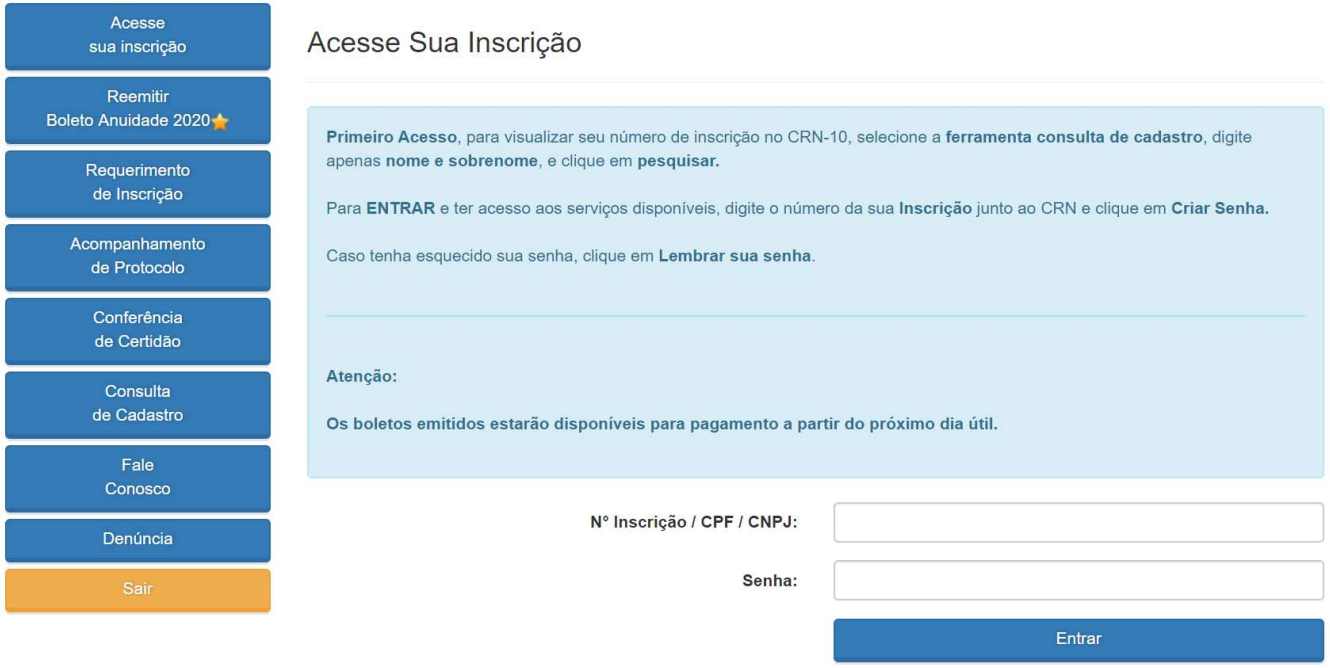

Manual Recadastramento PJ

Clique em recadastramento 2020:

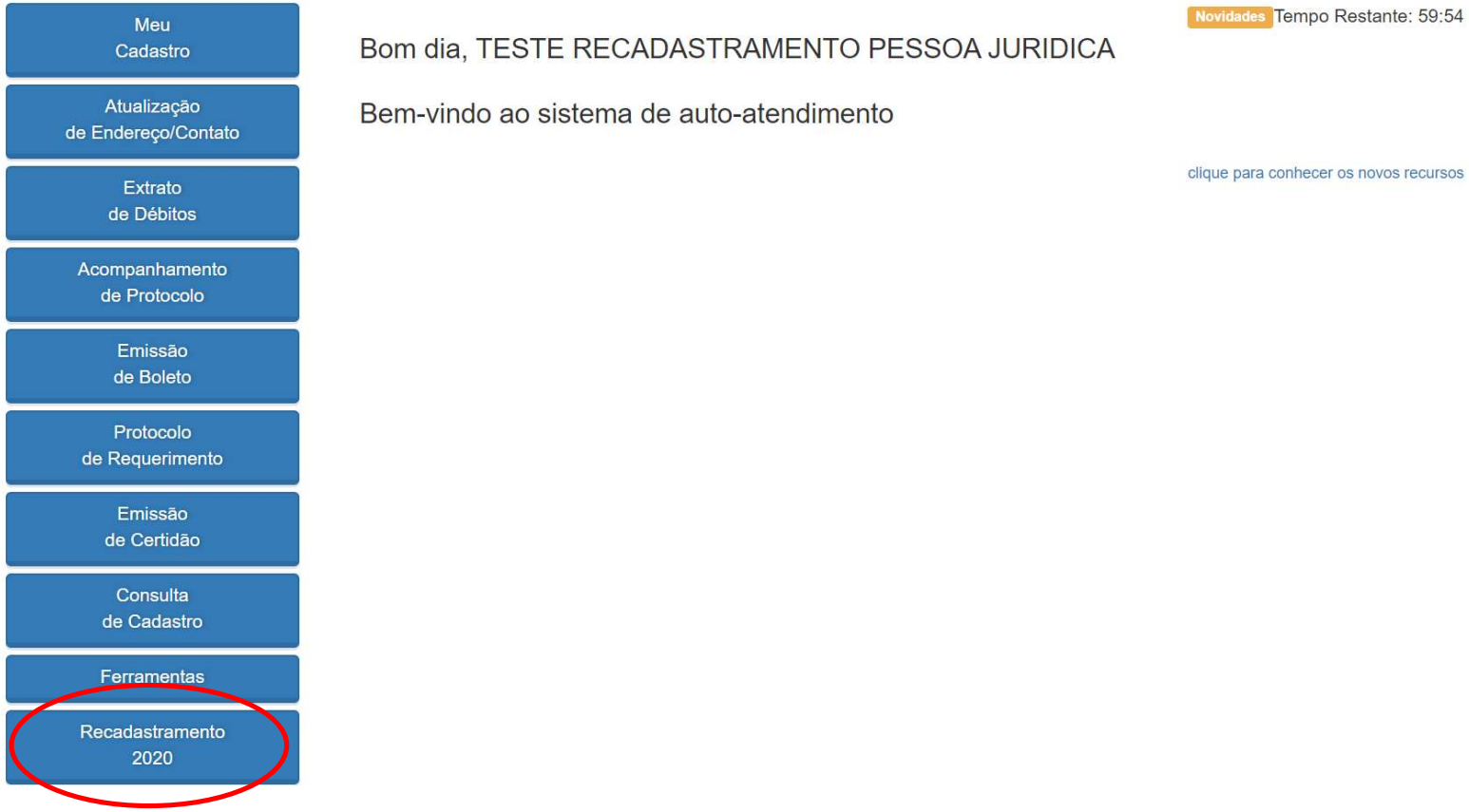

Manual Recadastramento PJ

Clique em + Nova Atualização e depois em Atualização Vigente (botão verde) para iniciar.

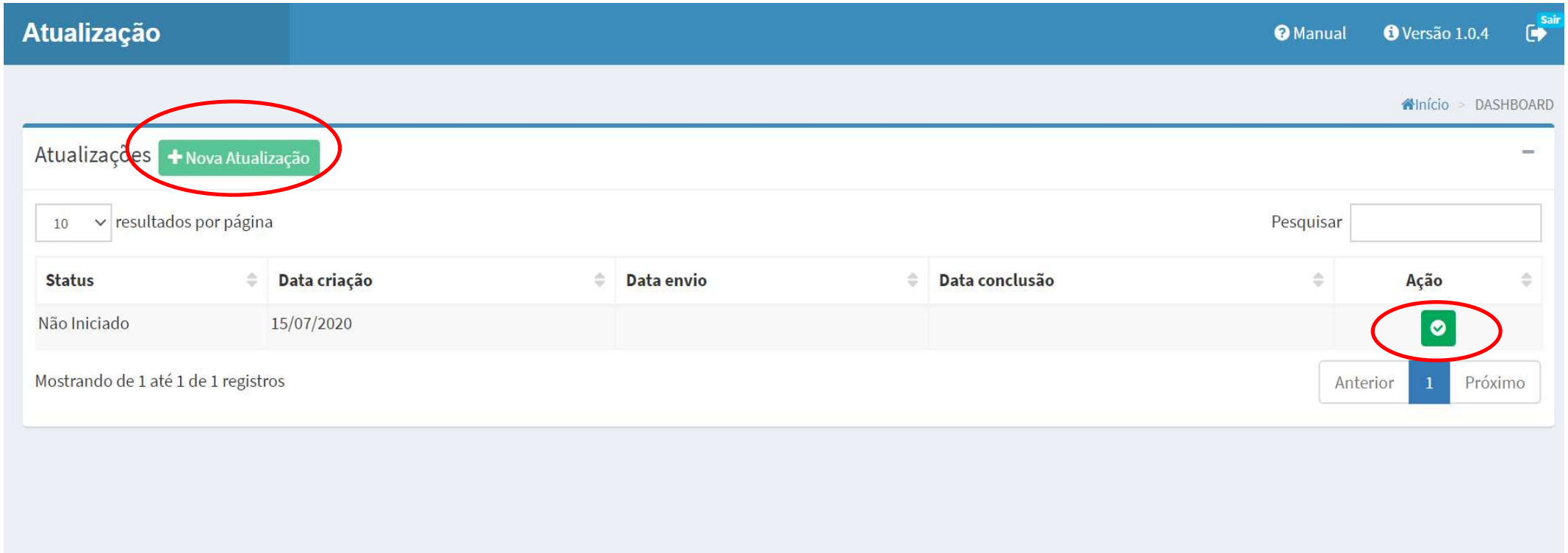

Manual Recadastramento PJ

Para atualizar os dados cadastrais da PJ, clique em:

Para inserir/retirar unidades/clientes, clique em:

Para atualizar os dados do Responsável técnico da PJ e/ou do Responsável Técnico das unidades/clientes, clique em:

Para atualizar os dados dos profissionais que compõe o quadro técnico, clique em:

Manual Recadastramento PJ

As pessoas jurídicas que **não possuem unidades/clientes** devem:

Clicar em

e informar além dos dados cadastrais, o **dimensionamento***, caso haja.

Informar o RT da pessoa jurídica na seção **Responsável Técnico –RT**, e os nutricionistas e técnicos em nutrição e dietética componentes do quadro técnico na seção **Quadro Técnico –QT**, caso haja.

Dimensionamento: campo específico para informar o dimensionamento do local de acordo com o segmento da pessoa jurídica/cliente, como:

- *número de refeições produzidas*
- *número de unidades escolares*
- *número de leitos / idosos atendidos*

Manual Recadastramento PJ

As pessoas jurídicas que **possuem unidades/clientes** devem:

Clicar em

e além dos dados cadastrais:

Informe os dados cadastrais e dimensionamento das unidades/clientes, se houver, na seção **Unidades**.

Após, os RT destas unidades/clientes devem ser inseridos na seção **Responsável Técnico –RT**, identificando em qual das unidades/clientes cadastradas anteriormente o profissional atua. Nesta mesma página, o RT da pessoa jurídica deve ser informado.

Os demais nutricionistas e técnicos em nutrição e dietética que compõem o QT devem ser inseridos na seção **Quadro Técnico –QT**, caso haja**.**

Manual Recadastramento PJ

Exemplos de empresas:

1) Hospitais, instituições de longa permanência de idosos, alimentação escolar privada e autogestão:

Não é necessário informar unidades, apenas preencher o Dimensionamento no link Editar PJ e posteriormente selecionar:

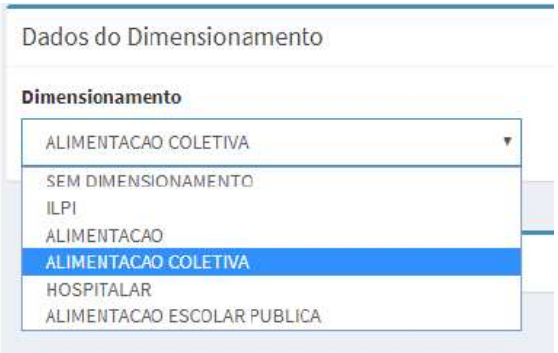

2) Concessionárias com cozinha central cujo CNPJ seja da matriz da empresa também devem preencher o dimensionamento principal. OBS: caso o CNPJ da cozinha central seja de filial, informe-a como unidade, preenchendo o respectivo dimensionamento.

Manual Recadastramento PJ

Ao término da inserção/atualização dos dados, clique em **Envio.** Sem o envio do recadastramento, não é possível realizar a análise.

O **nutricionista responsável técnico** pela pessoa jurídica deverá informar seu número de inscrição e senha pessoal para concluir o envio da atualização de dados.

Assim, ele confirma que está **ciente e de acordo** com os dados informados.

Manual Recadastramento PJ

Após análise, o CRN-10 comunicará por e-mail a conclusão do recadastramento, ou as pendências verificadas.

Caso haja pendências, acesse novamente o módulo e clique em atualização vigente para editar as informações.

Ao final, é necessário reenviar o módulo para que a análise possa ser concluída.

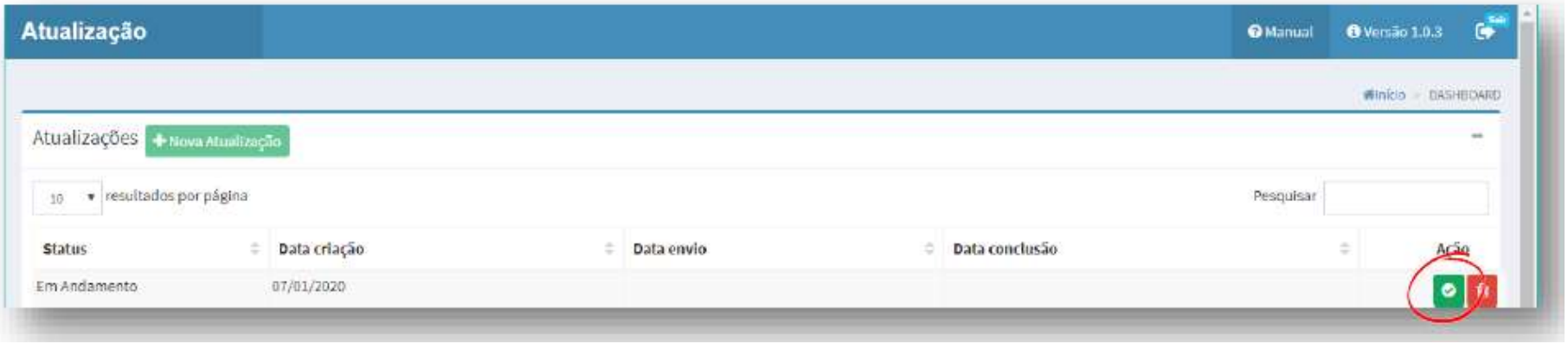

Manual Recadastramento PJ

ATENÇÃO: os profissionais cuja atuação na referida pessoa jurídica não tenha sido informada anteriormente ao CRN-10 deverão informá-la antes da inserção dos dados no recadastramento. Isto pode ser feito por meio de envio de documentos do nutricionista ao e-mail da fiscalização.

FISCALIZACAO@CRN10.ORG.BR