



RECADASTRAMENTO DE PESSOA JURÍDICA 2014



INSCRIÇÃO E ATUALIZAÇÃO



Inscrição e atualização de dados do CRN. Nº de inscrição e carteira de identidade profissional.

FORMULÁRIOS



Fiscalização, alterações de dados, cancelamentos, comunicados, baixa temporária e denúncia.

DÚVIDAS FREQUENTES



Anuidades, inscrições de, responsabilidade técnica, atribuições, direitos e atendimento.

Recadastramento somente via internet

Acessar o site www.crn10.org.br -> INSCRIÇÃO E ATUALIZAÇÃO



Conselho Regional de Nutricionistas 10ª Região / SC

- Acesse sua inscrição
- Reemitir Boletô ★
- Requerimento de Inscrição
- Acompanhamento de Protocolo
- Conferência de Certidão
- Consulta de Cadastro
- Fale Conosco
- Sair

Acesse Sua Inscrição

Primeiro Acesso, para visualizar seu número de inscrição no CRN-10, selecione a **ferramenta consulta de cadastro**, digite apenas **nome e sobrenome**, e clique em **pesquisar**.

Para **ENTRAR** e ter acesso aos serviços disponíveis, digite o número da sua **Inscrição** junto ao CRN e clique em **Criar Senha**.

Caso tenha esquecido sua senha, clique em **Lembrar sua senha**.

Atenção:

Informamos aos profissionais inscritos no CRN-10 (SC) que para **Emissão da Nova Carteira de Identidade Profissional** devem seguir as instruções abaixo:

- * Acessar sua inscrição através do CRN-10 On Line;
- * Selecionar a **Ferramenta Protocolo de Requerimento**;
- * Selecionar Emissão **Nova Carteira CRN-10**, preencher formulário de atualização de dados e encaminhar ao CRN.

DIGITAR Nº. DE INSCRIÇÃO DA EMPRESA (**J) E SENHA -> ENTRAR**

Nº Inscrição / CPF / CNPJ:

Senha:

Entrar

[Criar uma senha](#)

[Lembrar sua senha](#)

Reemitir boleto ★

Novidade para rapidamente, sem necessidade de senha,



Conselho Regional de Nutricionistas 10ª Região / SC

Meu Cadastro

Bom Dia, TESTE RECADASTRAMENTO

Atualização de
Endereço/Contato

Bem-vindo ao sistema de auto-atendimento

Extrato de Débitos

Acompanhamento de
Protocolo

Emissão de Boleto

Protocolo de
Requerimento

Emissão de Certidão


Consulta de Cadastro

Ferramentas

Recadastramento 2014

Sair






**CLICAR NO QUADRO
AZUL ->
RECADASTRAMENTO
2014**



Recadastramento Web

Ajuda Pessoa Jurídica Responsável Técnico Unidade / Cliente ou Filial QT Complementar Pesquisar Profissionais


Recadastramento 2014

Para efetuar o recadastramento é necessário clicar nas abas (Pessoa Jurídica, Responsável Técnico, Unidade / Cliente, QT Complementar) e preencher os dados solicitados. A esquerda se encontra um menu com as opções disponíveis. Após entrar os dados em uma aba antes de ir para outra é necessário  Gravar, se deseja salvar as alterações, ou  Limpar. Ao concluir o recadastramento clique no item de menu  Enviar Recadastramento. Na aba de Unidade/Cliente tem os botões  Novo e  Remover que permite entrar novas Unidades, na aba ainda têm uma tabela que contém as Unidades, entretanto a nova Unidade fica apenas disponível após gravar os dados.

Manual

Para maiores detalhes efetuar o download do Manual de Recadastramento 2014 - Pessoa Jurídica e da palestra .

Dicas

Para ter uma melhor experiência de uso utilize o webbrowser Firefox ou o Chrome. O IE não é compatível com o sistema. Caso tenha entrado um dado incorreto de deseje voltar o valor antigo pode clicar no botão  Limpar

UTILIZAR GOOGLE CHROME OU FIREFOX

Recadastramento Web

Menu

- Ajuda
- Gravar
- Limpar
- Enviar
- Imprimir
- Cancelar
- Sair

Status

Em Análise

Ajuda **Pessoa Jurídica** Responsável Técnico Unidade / Cliente ou Filial QT Complementar Pesquisar Profissionais

Dados

Razão Social:	TESTE RECADASTRAMENTO	CNPJ:	11356367000169
Nome Fantasia:	TESTE	Ramo Atividade:	
Objeto Social:	TESTE	Nº do Processo:	
		Nº da inscrição:	9291J
		Tipo de Inscrição:	PJ-REGISTRO

CONFORME CONTRATO SOCIAL

**-OPTANTE PELO SIMPLES
-EMITIR CRQ/CC
-INCLUIR SOMENTE FILIAIS E NÃO UNIDADES**

Capital Social:	5000
Nº filiais SC:	0
	<input checked="" type="checkbox"/> Optante pelo simples?
	<input checked="" type="checkbox"/> Emitir CRQ/CC?
	<input checked="" type="checkbox"/> Possui filiais?

Endereço de correspondência

CEP:	88010000	UF:	SC
Município:	Florianópolis	Bairro:	Centro
Logradouro:	R Felipe Schmidt, 931, sala 1101	Telefone:	
Telefone 2:		Fax:	
E-mail:	fiscal.laura@crn10.org.br		

**-ENDEREÇO COMPLETO
-TELEFONE SEM DDD**

Recadastramento Web

Ajuda Pessoa Jurídica **Responsável Técnico** Unidade / Cliente ou Filial QT Complementar Pesquisar Profissionais

Novo Remover

Dados do vínculo

Nº Inscrição:	<input type="text" value="2985"/>	Nome:	<input type="text" value="LAURA ARANTES FRISCHENBRUDER"/>
Data admissão:	<input type="text" value="15/01/2014"/>	Data função:	<input type="text" value="15/01/2014"/>
Tipo do vínculo:	<input type="text" value="CLT"/>	Local atuação:	<input type="text" value="MATRIZ"/>
C.H. semanal:	<input type="text" value="44"/>	UF atuação:	<input type="text" value="SC"/>

Distribuição da carga horária semanal

O formato correto dos campos abaixo é 00:00. Quando informado o valor de início o valor de fim tem que ser informado também

Distribuição	Segunda	Terça	Quarta	Quinta	Sexta	Sábado	Domingo
Início	08:00	08:00	08:00	08:00	08:00		
Fim	17:48	17:48	17:48	17:48	17:48		

Responsáveis técnicos

Nº Inscrição	Nome	Data admissão	C.H. Semanal
2985	LAURA ARANTES FRISCHENBRUDER	15/01/2014	44

1 registro(s)

**-Nº. INSCRIÇÃO ->CLICAR LUPA
-DATA DE FUNÇÃO É IGUAL OU
MAIOR QUE ADMISSÃO**

**-FORMATO DA HORA: 00:00
-CH SEMANAL = DISTRIBUIÇÃO**

- Ajuda
- Gravar
- Limpar
- Enviar
- Imprimir
- Cancelar
- Sair

Status
Em Análise

Recadastramento Web

Menu

- Ajuda
- Gravar
- Limpar
- Enviar
- Imprimir
- Cancelar
- Sair

Status

Em Análise

Ajuda | Pessoa Jurídica | **Responsável Técnico** | Unidade / Cliente ou Filial | QT Complementar | Pesquisar Profissionais

Novo Remover

Dados do vínculo

Nº Inscrição:	<input type="text" value="2985"/>	Nome:	<input type="text" value="LAURA ARANTES FRISCHENBRUDER"/>
Data admissão:	<input type="text" value="15/01/2014"/>	Data função:	<input type="text" value="15/01/2014"/>
Tipo do vínculo:	<input type="text" value="CLT"/>	Local atuação:	<input type="text" value="MATRIZ"/>
C.H. semanal:	<input type="text" value="44"/>	UF atuação:	<input type="text" value="SC"/>

-UF ATUAÇÃO: SOMENTE SC

Distribuição da carga horária semanal

O formato correto dos campos abaixo é 00:00. Quando informado o valor de início o valor de fim tem que ser informado também

Distribuição	Segunda	Terça	Quarta	Quinta	Sexta	Sábado	Domingo
Início	08:00	08:00	08:00	08:00	08:00		
Fim	17:48	17:48	17:48	17:48	17:48		

Responsáveis técnicos

Nº Inscrição	Nome	Data admissão	C.H. Semanal
2985	LAURA ARANTES FRISCHENBRUDER	15/01/2014	44

1 registro(s)

Recadastramento Web

Ajuda Pessoa Jurídica Responsável Técnico **Unidade / Cliente ou Filial** QT Complementar Pesquisar Profissionais

Dados RT da Unidade Quadro Técnico Dimensionamento

Novo Remover

Dados da Unidade

Nº: Dimensionamento:

CNPJ: Razão Social:

Tem Dimensionamento

Observações:

Endereço

CEP: UF:

Município: Bairro:

Logradouro: Telefone:

Telefone 2: Fax:

E-mail:

Data de início da atividade:

Unidades cadastradas

Nº	CNPJ	Razão Social	Tipo dimensionamento
1	10456659000100	TESTE RECADASTRAMENTO 1	ALIMENTACAO COLETIVA
2	10456659000100	TESTE RECADASTRAMENTO 2	ALIMENTACAO COLETIVA
3	10456659000100	TESTE RECADASTRAMENTO 3	ALIMENTACAO COLETIVA

-DIMENSIONAMENTO = TIPO DE UNIDADE/CLIENTE
-OPÇÃO SEM DIMENSIONAMENTO
-OBSERVAÇÕES = DADOS ADICIONAIS

Menu

- Ajuda
- Gravar
- Limpar
- Enviar
- Imprimir
- Cancelar
- Sair

Status

Em Análise

Recadastramento Web

Ajuda Pessoa Jurídica Responsável Técnico **Unidade / Cliente ou Filial** QT Complementar Pesquisar Profissionais

Dados **RT da Unidade** Quadro Técnico Dimensionamento

Dados do vínculo

Nº Inscrição:	<input type="text" value="2985"/>	Nome:	<input type="text" value="LAURA ARANTES FRISCHENBRUDER"/>
Data admissão:	<input type="text" value="15/01/2014"/>	Tipo do vínculo:	<input type="text" value="CLT"/>
Data função:	<input type="text" value="15/01/2014"/>	Local atuação:	<input type="text" value="FILIAL"/>
C.H. semanal:	<input type="text" value="20"/>		

Distribuição da carga horária semanal

O formato correto dos campos abaixo é 00:00. Quando informado o valor de início o valor de fim tem que ser informado também

Distribuição	Segunda	Terça	Quarta	Quinta	Sexta	Sábado	Domingo
Início	08:00	08:00					
Fim	18:00	18:00					

NESTA ABA INSERIR SOMENTE NUTRICIONISTA RT DA UNIDADE/CLIENTE OU FILIAL. SE NÃO HOUVER, PREENCHER SOMENTE DADOS NA ABA RESPONSÁVEL TÉCNICO

Menu

- Ajuda
- Gravar
- Limpar
- Enviar
- Imprimir
- Cancelar
- Sair

Status

Em Análise

Recadastramento Web

Menu

- Ajuda
- Gravar
- Limpar
- Enviar
- Imprimir
- Cancelar
- Sair

Status

Em Análise

Ajuda | Pessoa Jurídica | Responsável Técnico | **Unidade / Cliente ou Filial** | QT Complementar | Pesquisar Profissionais

Dados | RT da Unidade | **Quadro Técnico** | Dimensionamento

Novo Remove

Dados do Quadro Técnico

Nº Inscrição:	<input type="text"/>	Nome:	<input type="text"/>
Data admissão:	<input type="text"/>	Horário trabalho:	<input type="text"/>
C.H. Semanal:	<input type="text"/>	Tipo do vínculo:	Selecione
Área de atuação:	<input type="text"/>		

Profissionais do quadro técnico

Nº Inscrição	Nome	Data admissão	C.H. Semanal	Horário Trabalho
-INFORMAR SOMENTE NUTRICIONISTAS E TNDS DA UNIDADE/CLIENTE/FILIAL				
-NÃO INCLUIR RT, SOMENTE DEMAIS NUTRICIONISTAS E TNDS (SE HOVER)				
-NÃO INCLUIR O MESMO TND EM MAIS DE UMA UNIDADE/CLIENTE				
-OS PROFISSIONAIS PODEM SER INCLUÍDOS OU REMOVIDOS				
-SE REMOVIDOS, INCLUIR DATA DE DESLIGAMENTO				
0 registro(s)				

Menu

- Ajuda
- Gravar
- Limpar
- Enviar
- Imprimir
- Cancelar
- Sair

Status

Em Análise

Ajuda Pessoa Jurídica Responsável Técnico **Unidade / Cliente ou Filial** QT Complementar Pesquisar Profissionais

Dados RT da Unidade Quadro Técnico **Dimensionamento**

Alimentação coletiva

Produção de refeições	Quantidade / dia						Total CRN/Soma
	Desj.	Alm.	Lanche	Jantar	Ceia <input type="text" value="Selecione"/>	Outras	
<input type="text" value="PRODUCAO NO LOCAL"/>	0	150	0	0	0	0	

Calcular

-DIMENSIONAMENTO ALIMENTAÇÃO COLETIVA: PARA COZINHAS INDUSTRIAIS, CONCESSIONÁRIAS E RESTAURANTES
-PRODUÇÃO DE REFEIÇÃO = NO LOCAL OU TRANSPORTADA

Recadastramento Web

- Ajuda
- Gravar
- Limpar
- Enviar
- Imprimir
- Cancelar
- Sair

Status
Em Análise

Ajuda Pessoa Jurídica Responsável Técnico **Unidade / Cliente ou Filial** QT Complementar Pesquisar Profissionais

Dados RT da Unidade Quadro Técnico **Dimensionamento**

Alimentação escolar

Unidade escolar	Nº de Alunos	Produção		Quantidade / Dia			
		Coz.piloto	Unidade	Merenda (Manhã)	Almoço / jantar	Merenda / tarde	Outra
CRECHE	0	<input type="checkbox"/>	<input type="checkbox"/>	0	0	0	0
Educ. Infantil	0	<input type="checkbox"/>	<input type="checkbox"/>	0	0	0	0
Fundamental	0	<input type="checkbox"/>	<input type="checkbox"/>	0	0	0	0
Médio	0	<input type="checkbox"/>	<input type="checkbox"/>	0	0	0	0
OUTRAS	0	<input type="checkbox"/>	<input type="checkbox"/>	0	0	0	0

Calcular totais

-DIMENSIONAMENTO ALIMENTAÇÃO ESCOLAR: SOMENTE PARA ALIMENTAÇÃO ESCOLAR GESTOR PÚBLICO (MUNICIPAL/ESTADUAL)

Recadastramento Web

Menu

- Ajuda
- Gravar
- Limpar
- Enviar
- Imprimir
- Cancelar
- Sair

Status

Em Análise

Ajuda Pessoa Jurídica Responsável Técnico **Unidade / Cliente ou Filial** QT Complementar Pesquisar Profissionais

Dados RT da Unidade Quadro Técnico **Dimensionamento**

Alimentação Escolar Rede Privada de Ensino

Modalidade de Ensino	Numero de Alunos/Período	
	Período Parcial	Período Integral
Infantil (creche e pré-escola)		
Fundamental e Médio		
Outros: <input type="text"/>		

Total/Crn

Produção de refeições:

Selecione

-DIMENSIONAMENTO ALIMENTAÇÃO ESCOLAR REDE PRIVADA DE ENSINO: SOMENTE PARA ALIMENTAÇÃO ESCOLAR DE ESCOLAS PRIVADAS (AUTOGESTÃO)

Recadastramento Web

Menu

- Ajuda
- Gravar
- Limpar
- Enviar
- Imprimir
- Cancelar
- Sair

Status

Em Análise

Ajuda Pessoa Jurídica Responsável Técnico **Unidade / Cliente ou Filial** QT Complementar Pesquisar Profissionais

Dados RT da Unidade Quadro Técnico **Dimensionamento**

Hospitalar

Tipo de Hospital: PUBLICO Modalidade: GERAL

Especificar:

Nº de leitos ativados	Taxa de ocupação	Média/Dia de mamadeiras	Média/Dia dieta enteral
10	8		

Tipo de serviço

Nutrição clínica Produção de refeições

PRÓPRIO PRÓPRIO

Tipo de refeições	Quantidade / dia		
	Pacientes		Funcionários
	Geral	Modificada	
Desjejum	10	10	10
Almoço	10	10	10
Jantar	10	10	10
Ceia: LANCHE	10	10	10
Lanche	10	10	10
Total CRN/Soma			

**-DIMENSIONAMENTO HOSPITALAR:
MODALIDADE = GERAL
(GERAL/MATERNIDADE),
ESPECIALIZADO (ONCOLÓGICO/
CARDIOLÓGICO), PSQUIÁTRICO OU
CLÍNICA**

**-ESPECIFICAR = CONFORME
MODALIDADE (EX.: ONCOLÓGICO)**

**-TIPO DE SERVIÇO = ESPECIFICAR SE É
PRÓPRIO OU TERCEIRIZADO**

**- CONCESSIONÁRIA QUE TERCEIRIZE
PARA UNIDADE/CLIENTE HOSPITALAR
- UTILIZAR DIMENSIONAMENTO
ALIMENTAÇÃO COLETIVA**

Recadastramento Web

Ajuda Pessoa Jurídica Responsável Técnico **Unidade / Cliente ou Filial** QT Complementar Pesquisar Profissionais

Dados RT da Unidade Quadro Técnico **Dimensionamento**

Instituição de Longa Permanencia para idosos ILPI

Grau de Dependencia	Nº de Residentes	Nº de Leitos Ativados
I		
II		
III		
Total CRN-3/Soma		

-DIMENSIONAMENTO ILPI: SOMENTE PARA INSTITUIÇÕES DE LONGA PERMANÊNCIA PARA IDOSOS

-ESPECIFICAR O NÚMERO DE PACIENTES PELO SEU GRAU DE DEPENDÊNCIA DOS INTERNOS = GRAU DE DEPENDÊNCIA I (INDEPENDENTES), GRAU DE DEPENDÊNCIA II (DEPENDENTES EM ATÉ 3 ATIVIDADES), GRAU DE DEPENDÊNCIA III (TOTALMENTE DEPENDENTES)

-NÚMERO DE LEITOS ATIVADOS

- Ajuda
- Gravar
- Limpar
- Enviar
- Imprimir
- Cancelar
- Sair

Status
Em Análise

Recadastramento Web

Menu

- Ajuda
- Gravar
- Limpar
- Enviar
- Imprimir
- Cancelar
- Sair

Status

Em Análise

Ajuda Pessoa Jurídica Responsável Técnico **Unidade / Cliente ou Filial** QT Complementar Pesquisar Profissionais

Dados RT da Unidade Quadro Técnico **Dimensionamento**

INDÚSTRIA DE ALIMENTOS

1 Nutricionista com carga horária de 10 horas

-DIMENSIONAMENTO INDÚSTRIA DE ALIMENTOS: NÃO HÁ ESPECIFICIDADES, SOMENTE É RECOMENDADO QUE O NUTRICIONISTA CUMPRA CARGA HORÁRIA TÉCNICA MÍNIMA DE 20H SEMANAIS

Recadastramento Web

Ajuda Pessoa Jurídica Responsável Técnico **Unidade / Cliente ou Filial** QT Complementar Pesquisar Profissionais

Dados RT da Unidade Quadro Técnico Dimensionamento

Nov **Remover**

Dados da Unidade

Nº: 1 Dimensionamento: ALIMENTACAO COLETIVA
CNPJ: 10456659000100 Razão Social: TESTE RECADASTRAMENTO 1
 Tem Dimensionamento

Observações: FILIAL 1

Endereço

CEP: 88010000 Município: Florianópolis Logradouro: R Felipe Schmidt
Telefone 2: E-mail: Data de início da atividade: 15/01/2014

Informe a data encerramento da atividade

Data de encerramento da atividade: 02/02/2011

Remover Cancelar

QUANDO REMOVER UNIDADE/CLIENTE INFORMAR DATA DE ENCERRAMENTO DO CONTRATO

Unidades cadastradas

Nº	CNPJ	Razão Social	Tipo dimensionamento
1	10456659000100	TESTE RECADASTRAMENTO 1	ALIMENTACAO COLETIVA
2	10456659000100	TESTE RECADASTRAMENTO 2	ALIMENTACAO COLETIVA
3	10456659000100	TESTE RECADASTRAMENTO 3	ALIMENTACAO COLETIVA

Recadastramento Web

Menu

- Ajuda
- Gravar
- Limpar
- Enviar
- Imprimir
- Cancelar
- Sair

Status

Em Análise

Ajuda Pessoa Jurídica Responsável Técnico Unidade / Cliente ou Filial **QT Complementar** Pesquisar Profissionais

Novo Remover

Dados do quadro técnico

Nº Inscrição: Nome:

Data admissão: Horário trabalho:

C.H. Semanal: Tipo do vínculo:

Área de atuação:

Profissionais do quadro técnico

Nº Inscrição	Nome	Data admissão	C.H. Semanal	Horário Trabalho
1867	RAFAELA BERTUOL	15/01/2014	44	SEG A SEX 8:00-18:00

-INFORMAR SOMENTE NUTRICIONISTAS E TNDS QUE NÃO ATUEM DIRETAMENTE EM UNIDADE/ CLIENTE (NUTRICIONISTAS DE CONTROLE DE QUALIDADE/DEPTO DE COMPRAS/DEPTO COMERCIAL/SUPERVISÃO/ETC
-NÃO INCLUIR NESTA ABA OS PROFISSIONAIS INFORMADOS NAS ABAS ANTERIORES (RT, RT E QT DE UNIDADE/ CLIENTE)
-QUANDO REMOVER PROFISSIONAL - INFORMAR DATA DE DESLIGAMENTO

1 registro(s)

Recadastramento Web

Menu

- Ajuda
- Gravar
- Limpar
- Enviar
- Imprimir
- Cancelar
- Sair

Status

Em Análise

Ajuda Pessoa Jurídica Responsável Técnico Unidade / Cliente ou Filial QT Complementar **Pesquisar Profissionais**

Filtrar Limpar

Filtro Profissionais

Nº Inscrição:

Nome:

Nº da Unidade:

Tipo de Vinculo:

Profissionais no Recadastramento

Nº Inscrição	Nome	Unidade	Tipo	Link
2985	LAURA ARANTES FRISCHENBRUDER		PJ/RT	va para aba
1867	RAFAELA BERTUOL		PJ/QT	va para aba
2985	LAURA ARANTES FRISCHENBRUDER	1	UNIDADE/RT	va para aba
0071	JEANINI BORBA ZAMBONI	2	UNIDADE/RT	va para aba
0837	PIETRA DIEHL KLEIN	3	UNIDADE/RT	va para aba
2985	LAURA ARANTES FRISCHENBRUDER	3	UNIDADE/QT	va para aba

**UTILIZAR PARA CONSULTA DE
PROFISSIONAIS OU UNIDADES/ CLIENTES**

6 registro(s)

Recadastramento Web

Menu

- Ajuda
- Gravar**
- Limpar
- Enviar
- Imprimir
- Cancelar
- Sair

Status

Em Análise

Ajuda Pessoa Jurídica Responsável Técnico Unidade / Cliente ou Filial QT Complementar **Pesquisar Profissionais**

Filtrar Limpar

Filtro Profissionais

Nº Inscrição:

Nome:

Nº da Unidade:


Tipo de Vinculo:

Profissionais no Recadastramento

Nº Inscrição	Nome			Link
2985	LAURA ARANTES FRISCHENBRUDER			va para aba
1867	RAFAELA BERTUOL			va para aba
2985	LAURA ARANTES FRISCHENBRUDER	1	UNIDADE/RT	va para aba
0071	JEANINI BORBA ZAMBONI	2	UNIDADE/RT	va para aba
0837	PIETRA DIEHL KLEIN	3	UNIDADE/RT	va para aba
2985	LAURA ARANTES FRISCHENBRUDER	3	UNIDADE/QT	va para aba

Atenção

Deseja realmente enviar o recadastramento?



CONCLUÍDO O PREENCHIMENTO, CLICAR NO BOTÃO GRAVAR E ENVIAR

6 registro(s)

Recadastramento Web

PARA ENVIO DOS DADOS, SERÃO SOLICITADOS LOGIN E SENHA DO NUTRICIONISTA RT



Ajuda Pessoa Jurídica Responsável Técnico Unidade / Cliente ou Filial QT Complementar **Pesquisar Profissionais**

Filtrar

Filtro Prof

Nº Inscrição:

Nome:

Nº da Unidade:

Tipo de Vinculo:

Profissionais no Recadastramento

Nº Inscrição	Nome	Link
2985	LAURA ARANTES FRISCHENBRUDER	va para aba
1867	RAFAELA BERTUOL	va para aba
2985	LAURA ARANTES FRISCHENBRUDER	va para aba
0071	JEANINI BORBA ZAMBONI	va para aba
0837	PIETRA DIEHL KLEIN	3 UNIDADE/RT va para aba
2985	LAURA ARANTES FRISCHENBRUDER	3 UNIDADE/QT va para aba

Enviar recadastramento

Login do RT:

Senha do RT:

-LOGIN DO RT = Nº DE INSCRIÇÃO NO CRN-10 DO NUTRICIONISTA RT DA EMPRESA
-SENHA DO RT = SENHA DO NUTRICIONISTA CADASTRADO NO LINK "INSCRIÇÃO E ATUALIZAÇÃO" DO SITE DO CRN10
-ATENÇÃO: O LOGIN E SENHA DO RT SÃO DIFERENTES DO LOGIN E SENHA DA PJ

6 registro(s)

CONSIDERAÇÕES GERAIS:

SENHA DE PESSOA JURÍDICA

NÃO LEMBRA A SENHA DE ACESSO?

Acessar o Link “INSCRIÇÃO E ATUALIZAÇÃO” no site do CRN10 e clicar em lembrar senha. A senha será enviada ao email da pessoa jurídica cadastrado no CRN10

NÃO LEMBRA EMAIL E SENHA DE ACESSO?

Enviar email para pessoajuridica@crn10.org.br. ATENÇÃO: o CRN10 não tem acesso à senha da empresa, porém podemos informar ou alterar o email para o qual a senha será enviada

CONSIDERAÇÕES GERAIS:

SENHA DE NUTRICIONISTA

PARA CRIAR SENHA: acessar “**INSCRIÇÃO E ATUALIZAÇÃO**” no site do CRN-10, digitar login do nutricionista e clicar no link “**CRIAR UMA SENHA**”

PROFISSIONAL COM SENHA JÁ CADASTRADA: utilizar a mesma senha de acesso

NÃO LEMBRA A SENHA DE ACESSO?

Acessar o Link “INSCRIÇÃO E ATUALIZAÇÃO” no site do CRN10 e clicar em lembrar senha. A senha será enviada ao email do nutricionista cadastrado no CRN10

ATENÇÃO: o CRN10 não tem acesso à senha do nutricionista, porém podemos informar ou alterar o email para o qual a senha será enviada

CONSIDERAÇÕES GERAIS:

STATUS

EM ANDAMENTO : enquanto o recadastramento está sendo preenchido

ENVIADO: envio do módulo de recadastramento ao CRN-10

EM ANÁLISE: dados sendo analisados pelo CRN-10

CONCLUÍDO: recadastramento OK

PENDENTE: a empresa deverá atender às solicitações, alterar no módulo de recadastramento e reenviar os dados

CONSIDERAÇÕES GERAIS:

BOTÕES / FUNÇÕES DO MENU

AJUDA: abre o manual de cadastramento do CRN-10

GRAVAR: salvar as informações

LIMPAR: remove dados não gravados

ENVIAR: envio do módulo ao CRN-10

IMPRIMIR: relatórios (status = enviado)

CANCELAR: apaga dados inseridos desde a iniciação do preenchimento

SAIR: encerra sessão do aplicativo

Recadastramento Web

Ajuda **Pessoa Jurídica** Responsável Técnico Unidade / Cliente ou Filial QT Complementar Pesquisar Profissionais

Dados

RAMENTO
CNPJ: 11356367000169
Ramo Atividade:
Nº do Processo:
Nº da inscrição: 9291J
Tipo de Inscrição: PJ-REGISTRO

FUNÇÃO IMPRIMIR



Capital Social: 5000
Nº filiais SC: 1
 Optante pelo simples?
 Emitir CRQ/CC?
 Possui filiais?

Endereço de correspondência

CEP: 88010000
Município: Florianópolis
Logradouro: R FELIPE SCHMIDT, 931, SALA 1101
Telefone 2:
E-mail: fiscal.laura@crn10.org.br

SC
Centro

Telefone:
Fax:

Imprimir

Sintético
 Analítico

Imprimir Cancelar

Menu

- Ajuda
- Gravar
- Limpar
- Enviar
- Imprimir
- Cancelar
- Sair

Status

Em Análise

CONSIDERAÇÕES GERAIS:

PROFISSIONAIS

SE POSSUIR INSCRIÇÃO PROVISÓRIA: digitar o nº de registro no CRN-10 sem incluir o P

SE AINDA NÃO POSSUIR INSCRIÇÃO, SOMENTE NÚMERO DE PROTOCOLO: o módulo de recadastramento não aceita nº de protocolo, enviar email para pessoajuridica@crn10.org.br

CONSIDERAÇÕES GERAIS:

DÚVIDAS: enviar email para pessoajuridica@crn10.org.br informando razão social e CNPJ

ERROS: enviar email para pessoajuridica@crn10.org.br informando razão social, CNPJ e anexar print screen da tela com o erro